


Profiad o Ddysgu Iseldireg Ar-lein


PEGI TALFRYN


GORFFENAF 2020














E-summarschool 2020 - niveau 3, mei (daggroep)



Amserlen

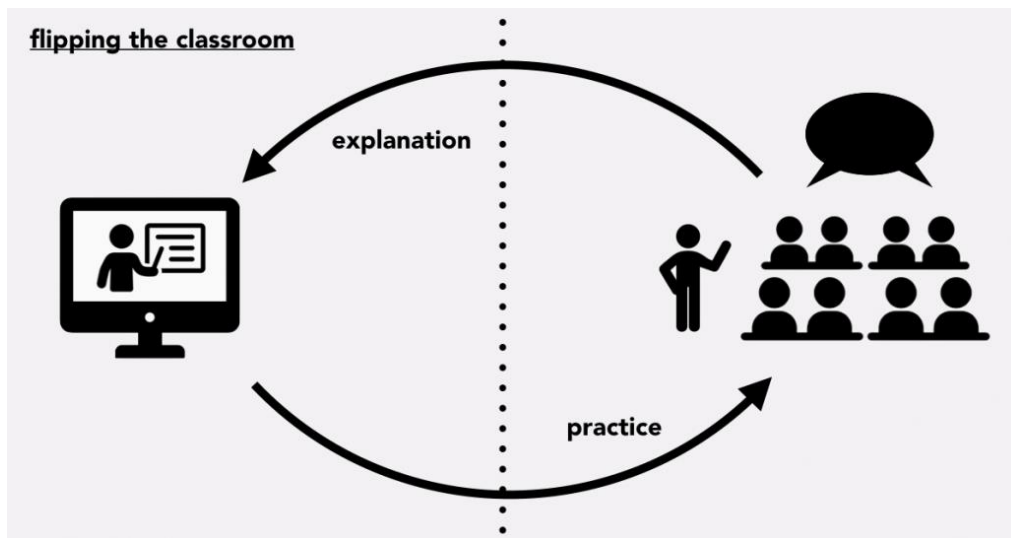
Y Realiti – Amser Amsterdam!

8.00 – 9.30	Dosbarth
9.30 – 9.45	Brecwast
9.45 – 12.00	Hunan-Ddysgu
12.00 – 13.30	Dosbarth
13.00 – 14.30	Dosbarth

Disgwyliadau uwch. Anoddach o lawer na chysiau yng Nghymru.

Manteision Dysgu Fflip

Dysgu Fflip



‘LearnDutch.org’
wedi defnyddio
dysgu Fflip ers 2017

- ▶ Myfyrwyr yn gweithio mwy
- ▶ Adborth y myfyrwyr yn fwy positif
- ▶ Mwy o amser i ddefnyddio'r iaith yn y dosbarth

Sut oedd yr
wythnos
dwytha?

Be 'nest ti?
MI WNES I ...

...fynd am dro

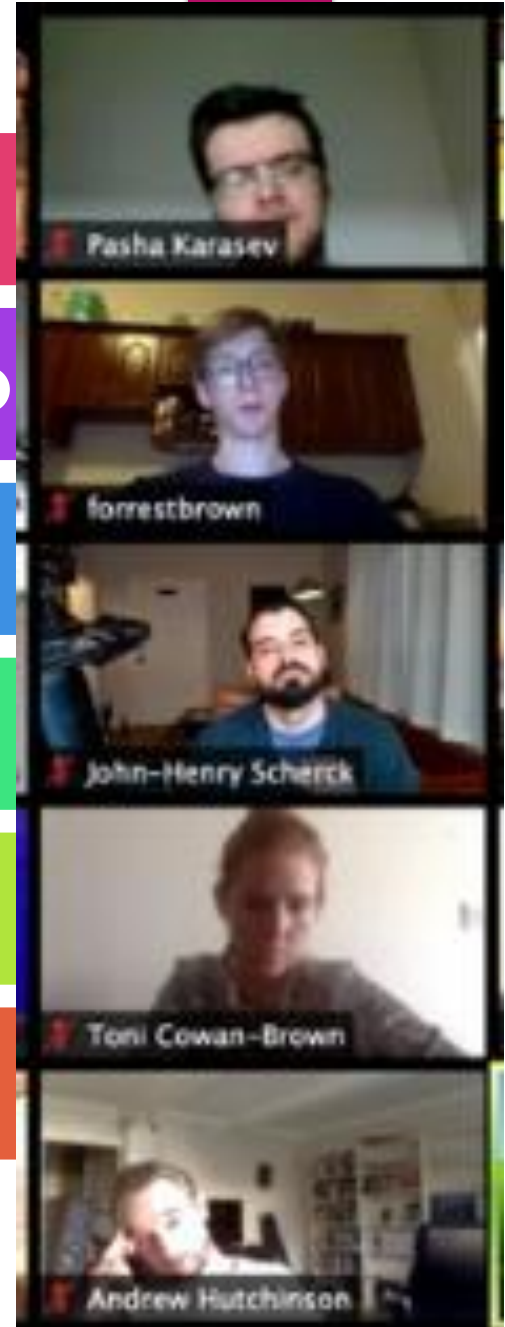
...siarad Cymraeg efo

...smwddio

...lanhau'r tŷ

...wyllo'r teledu

... arddio



Sut oedd yr
wythnos
dwytha?

Be 'nest ti?
MI WNES I ...

...fynd am dro

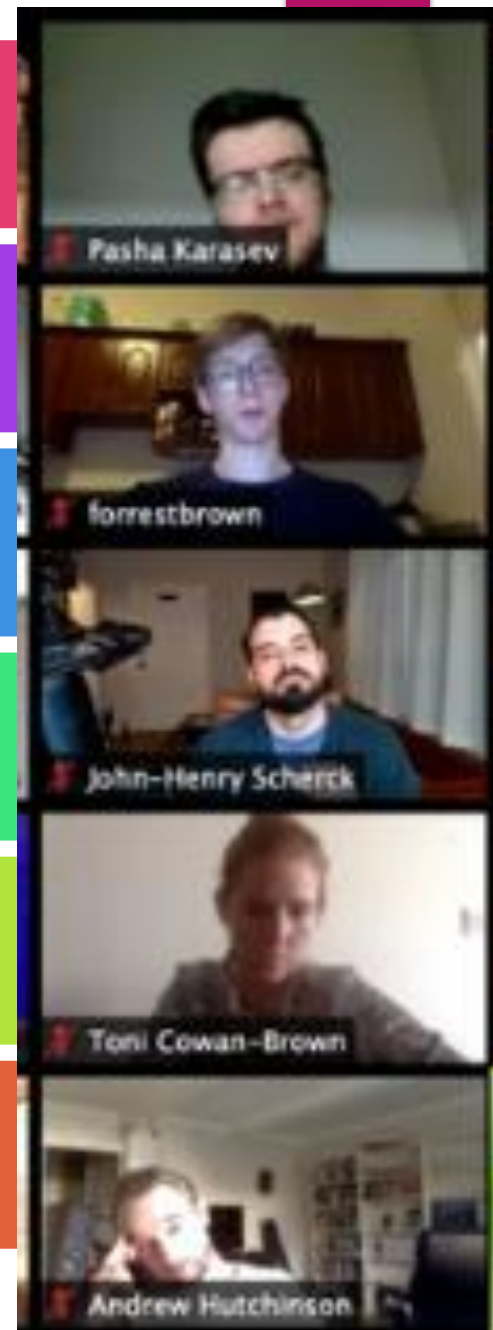
...siarad Cymraeg
efo'r gath/ci

...smwddio

...lanhau'r tŷ


...wyllo'r teledu


... arddio



Gwneud y Pwerbwynt yn llai na'r maint arferol

- ▶ Slide Show
- ▶ Set up Slide show
- ▶ Browsed by an individual (window)





Pwynt pwysig:
Wynebchwch y golau


Breakout rooms



- ▶ Sicrhau bod pob un yn cael cyfle i fynd efo pob unigolyn arall
- ▶ Ask host for help
- ▶ Cyfyngu yr amser gadael i 10 eiliad (yn enwedig ar gyfer lefelau is)
- ▶ Rhoi gwaith atodol, rhag ofn i'r tiwtor aros yn rhy hir efo un grŵp
- ▶ Os oes mwy na 12 yn y dosbarth, fydd dim amser i'r tiwtor fynd o gwmpas pawb.

Ailadrodd

- ▶ Doedd ailadrodd heb 'mute' ddim yn gweithio.
- ▶ Rhoi 'Mute' ar bawb efo 'Alt' + M
- ▶ Unigolion sydd â chwestiynau yn medru dad-fiwtio drwy wasgu ar y bylchydd (Space Bar)
- ▶ Digon o gyfle i gynorthwyo unigolion gydag ynganu yn y 'breakout rooms'



Pwyntiau Ychwanegol

Cadw Cofnod

- ▶ Chat / Whiteboard – angen rhoi copi i'r dysgwyr ar ôl y wers
- ▶ Posib defnyddio dogfen Word (dw i'n gwneud hyn er mwyn golygu popeth)

Taflenni

- ▶ Posib eu rhoi o flaen llawn
- ▶ Posib eu rhoi yn ystod y wers
- ▶ Weithiau rhaid dweud wrth y dysgwyr i beidio ag edrych arnynt o flaen llaw.

Pwyntiau Ychwanegol

Newid Enwau

- ▶ Posib newid enwau i roi pobl mewn grwpiau
- ▶ Posib newid enwau fel gwobr (ee Prif Dreiglwr y wers)


Speaker View pan mae'r tiwtor yn dysgu – pawb arall ar 'mute'

Mae'n bosib edrych ar ddogfen neu dudalen tra ar Zoom

Cystadlaethau

Posib defnyddio

Kahoot



Zoom

- ▶ Person cyntaf i ddanfon neges uniongyrchol at y tiwtor ar ôl cyfres o gliwiau
- ▶ Ysgrifennu atebion ar y Bwrdd Gwyn
- ▶ Mynd i'r 'breakout rooms' a gweld pwy sy'n gorffen gyntaf.

Seremoni Gloi

Pawb yn derbyn tystysgrif



Seremoni

- ▶ Trefnydd yn dod draw
- ▶ Dangos tystysgrif pob un ei dro
- ▶ Sôn am yr unigolyn
- ▶ Llongyfarch pawb
- ▶ Ffordd dda i gloi

Pwyso a Mesur

Manteision

- ▶ Wedi dysgu llawer – yr un faint â'r cwrs preswyl
- ▶ Rhad



Anfanteision

- ▶ Dim Adrenalin
- ▶ Dim bondio efo'r myfyrwyr eraill tu allan i'r dosbarth

Rhoi cynnig
ar un o'r
gweithgareddau

MWYNHEWCH!

DIOLCH AM WRANDO



CYSYLLTWCH OS YDYCH CHI EISIAU COPI
O'R ADRODDIAD LLAWN:

PEGI@POPETHCYMRAEG.CYMRU